

滨河实验中学 2020 资深教师观摩课暨第四届青年教师“创新杯”课堂教学大赛
教学设计

湘教版地理七年级下册 第八章第三节第一课时 俄罗斯

授课教师：张健斌 授课班级：初一 2 班

一、教学目标

(一)、知识与技能

- 1、学会阅读地图，描述俄罗斯的地理位置、领土范围。
- 2、读俄罗斯地形分布图，说出俄罗斯的地形特点和主要河流、湖泊。
- 3、利用图文资料，分析俄罗斯的气候类型和特点。

(二)、过程与方法

通过阅读地图，认识俄罗斯的自然要素，初步学会分析一个地区或国家的自然要素的方法；加强学生读图、析图能力的训练。

(三)、情感态度与价值观

体会一个地区的自然环境及其生活、生产的联系和影响，认识自然环境各要素之间是相互作用、相互影响的关系，树立学生的人地和谐的关系及可持续发展观；体会国家、地区的人文风情和特色文化。

二、教材分析

本节教材选定的是俄罗斯的地理要素：位置、范围、地形、地势、河流、湖泊及其自然因素影响下的城市、人口的分布，学习本节知识，主要是发挥学生学习的主动性，调动学生的积极性，运用地图和资料了解该国家的特有的自然景观、富有特色的文化习俗等。

三、学情分析

经过认识大洲、了解地区等章节的地理知识的学习，学生已经具备一定的区域地理基础知识，并掌握了一定的学习方法。在内容的安排上，注重以学生发展为本，以培养学生终身学习能力为基本宗旨，内容安排简明、扼要，更重要的是内容处理的基本模式是地图与活动题配合使用，这对于培养学生的发散性思维，提高学生读图、析图、用途的能力是非常有益的。

四、教学重点

- 1、俄罗斯的自然地理特征，主要地理事物的空间分布
- 2、俄罗斯的城市、人口分布特征与自然要素之间的内在关系

五、教学难点

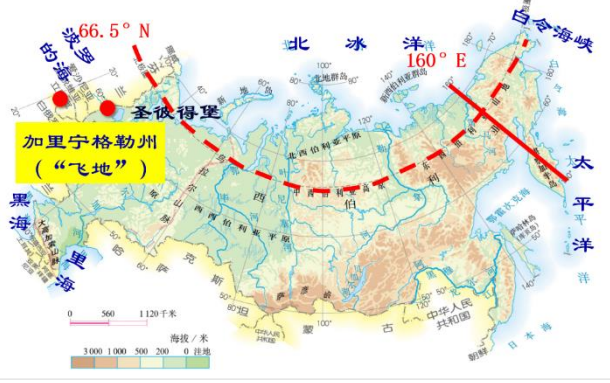


学生小组探究，在俄罗斯选择合适的居住地及其选择的理由。

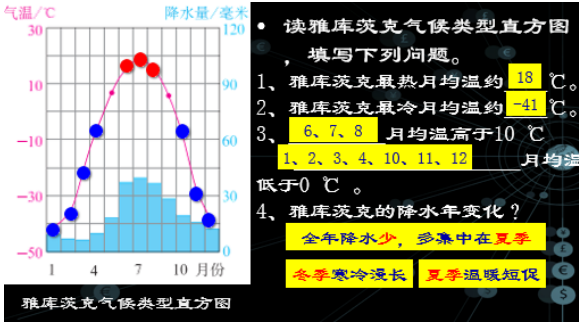
六、教学方法

面授法、小组讨论法、自主探究法

七、教学过程

教学环节	教学过程	设计目的
环节一：课前 习	通过 12xue 平台发送俄罗斯相关视频，学生对俄罗斯进行感性认识。	吸引学生学习兴趣。

<p>环节二：导入新课</p>	<p>播放视频——电影《囧妈》中的精彩片段，引导学生一个字概括看完视频后的感受，用影片、图片贯穿起整节课的内容进行讲解。</p>	<p>调动学生学习的积极性。</p>
<p>活动一</p>	<p>老师引导学生认识俄罗斯的位置、范围；在地图上描绘特殊的经纬线，概括俄罗斯的经纬度位置；在地图上填充俄罗斯面临的海域，概括俄罗斯的海陆位置。</p> 	<p>学生读图，认识俄罗斯的位置和范围，学会概括国家的位置(经纬度位置、海陆位置)。</p>
<p>环节三：课中习</p> <p>活动二</p>	<p>老师引导学生在地图上找出 K3 火车线路俄罗斯段经过的地形区，描绘出河流、湖泊，学生读图，概括俄罗斯地形、地势、河流流向等自然要素的特征，并学会分析要素之间的影响关系。</p> 	<p>学生读图、绘图，认识俄罗斯的主要地形区，概括俄罗斯的地形、地势特征；描绘俄罗斯主要的河流、湖泊，概括河流的流向。</p>
<p>活动三</p>	<p>教师引导学生判读《俄罗斯气候类型分布图》，概括俄罗斯的气候分布特征；通过判读气候曲线和降水量柱状图，探究俄罗斯大部分地区的气候特征。</p> 	<p>学生分小组谈论，判读《俄罗斯气候类型分布图》和《雅库茨克气温曲线与降水量柱状图》，判读俄罗斯气候分布特征与气候特征。</p>

	 <p>读雅库茨克气候类型直方图，填写下列问题。</p> <ol style="list-style-type: none"> 1、雅库茨克最热月均温约 18 °C。 2、雅库茨克最冷月均温约 -41 °C。 3、6、7、8 月均温高于10 °C。 1、2、3、4、10、11、12 月均温低于0 °C。 4、雅库茨克的降水年变化？ 全年降水少，多集中在夏季 冬季寒冷漫长 夏季温暖短促 <p>雅库茨克气候类型直方图</p>	
<p>活动四</p>	<p>教师展示俄罗斯示意图，引导学生结合所学知识，分小组讨论，假若学生要移民到俄罗斯，会选择哪里作为居住地？请学生上来黑板标出选择的居住地，并说明理由。为下节课讲授俄罗斯的经济、交通方式做好铺垫。</p>	<p>学生自主探究选择城市居住地，课堂知识学以致用。</p>
<p>活动五</p>	<p>教师展示与俄罗斯相关的特产，让学生从体会国家、地区的人文风情和特色文化。（视课堂时间）</p>	<p>学生体会俄罗斯的人文风情。</p>
<p>环节四：课后习</p>	<p>教师引导学生完成课堂小结（俄罗斯思维导图）和自主学习单上的练习，并布置课后作业。</p>	<p>学生总结课堂内容，并完成练习，实时反馈。</p>

八、课堂板书（俄罗斯思维导图）

